

**Convotherm maxx pro**  
**easyTouch 触屏式控制面板**

- 20.10
- 电加热
- 可装载 20 个 2/1GN 烤盘
- 锅炉
- 滑动隐藏门



### 关键功能特性

- Natural Smart Climate™ (ACS+) 烹饪方式: 蒸汽、组合式蒸烤、干烤
- Natural Smart Climate™ (ACS+) 带附加功能:
  - Crisp&Tasty – 5 级酥脆功能
  - BakePro – 5 档传统烘焙设定
  - HumidityPro – 5 档湿度设定
  - 风扇速度 – 5 级速度设定
- easyTouch 10" TFT HiRes 玻璃触摸屏 (电容式)
- ConvoClean+ 全自动清洁系统带有环保清洁、常规清洁和快速清洁模式——提供桶装/单次瓶装清洗剂可选
- 抗菌保护 (HygieniCare)
- Wifi 和以太网接口 (LAN)
- USB 接口内置于控制面板上
- 烤箱三色指示环显示当前的工作状态
- 高性能锅炉
- LED 炉腔内照明
- 双层玻璃门更节能
- 滑动隐藏式门, 减少通道占用, 提升厨房安全

### 标准功能特性

- **烹饪方式:**
  - 蒸 (30-130°C): 新鲜, 丰富的蒸汽
  - 蒸烤 (30-250°C): 自动湿度调整
  - 干烤 (30-250 °C): 优异的热风传导
- **easyTouch 操作界面:**
  - 10" TFT HiRes 玻璃触摸屏 (电容式)
  - 触屏滚动流畅
- **炉腔环境管理**
  - 拥有 Natural Smart Climate™ (ACS+)、湿度控制 (HumidityPro) 和香脆功能 (Crisp&Tasty)
- **质量管理**
  - 空气流通技术、传统烘焙功能、多点式核心温度探针以及预热和冷却功能
- **烹饪管理**
  - 使用 Press&Go 进行自动烹饪时, 最多可配置 399 个方案
  - 预存的食谱具有 7 个不同的类别
  - 分层计时 (TrayTimer) – 同时针对不同产品进行装料管理 (手动模式)
  - 分层查看 (TrayView) – 使用 Press&Go 在对不同产品自动烹饪时进行装料管理
  - 收藏夹管理
  - HACCP 数据储存
  - USB 接口
  - ecoCooking – 节能功能
  - LT 烹饪 (低温烹饪) / Delta-T 烹制
  - 烹饪&保温功能 (Cook&Hold) – 在一个过程中完成烹制和保温
  - 一键启动
  - Regenerate+ – 通过预选实现灵活的回温功能

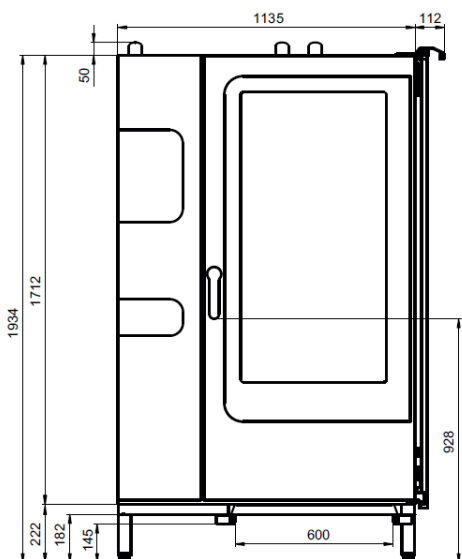
### 标准功能

- **清洁管理:**
  - ConvoClean+: 全自动清洁系统
  - 快速访问单独制定的已保存的清洁方案
  - 清洁计划
  - 过滤器保养
- **抗菌保护 (HygieniCare):**
  - 清洁蒸汽功能
  - 抗菌门把手
  - 蒸汽消毒功能
- **设计**
  - 玻璃门, 具有安全插销、关门保护等功能, 二段式开启的排气位, 有 LED 炉腔内部照明
  - 直喷式, 新鲜蒸汽
  - 可调节的设备支脚, 调节范围从 100 mm 到 125 mm
  - 多点式核心温度探针
  - 自动回缩式清洁水枪
  - 每层带有颜色编码的已优化的推车烤盘架, 便于取用和装载
  - LED 灯指示烤箱状态 (绿色 = 烹饪过程中和烹饪结束后, 黄色 = 预热或门打开时, 红色 = 有故障)
  - 集成式预热桥

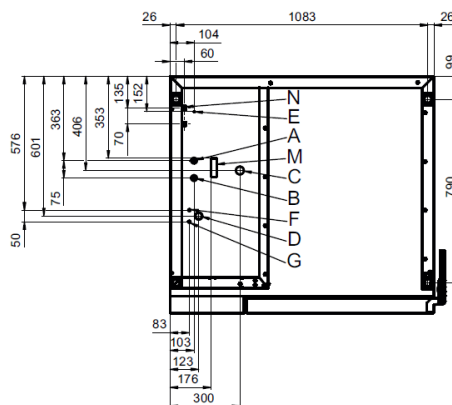
**IPX5 CE**



正视图

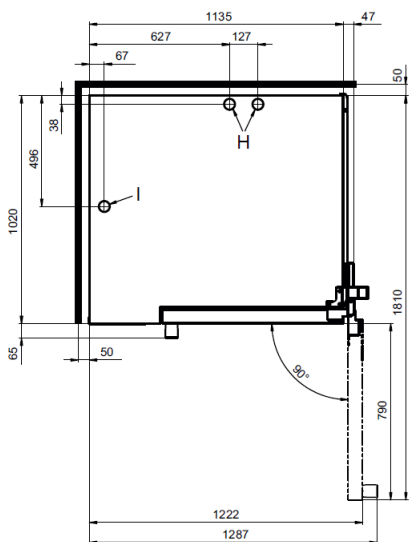


机电点位图（烤箱底面）



- A 上水（用于锅炉）
- B 上水（用于清洁系统以及回缩式清洁水枪）
- C 下水（DN50）
- D 电气连接
- E 等电位连接
- F 中和剂接口
- G 清洁剂接口
- H 排气口（ $\phi 50\text{mm}$ ）
- I 进气口（ $\phi 50\text{mm}$ ）
- M 安全溢流口（ $80 \times 25\text{mm}$ ）
- N RJ45 以太网接口

俯视图（含墙面净空尺寸）



安装指令

热源净空距离	最小 500mm
左侧建议的维修净空	最小 500mm

尺寸及重量

包装尺寸 (宽 x 高 x 深, mm)	1410 x 2150 x 1170 mm
重量	
净重 (不含选配件*及附件)	376 kg
包装材料重量	48 kg
安装净空**	
后部	50 mm
右侧 (滑动隐藏门推到底)	160 mm
左侧 (见《安装指令》部分)	50 mm
顶部***	500 mm

\* 选配件的最大重量为 15kg

\*\* 为保证烤箱正常使用所需预留的最小净空距离

\*\*\* 与厨房所使用的集气系统、天花吊顶材质有关

### 装载量

食物容器规格及最大装载量	
1/1 GN 烤盘*	40
2/1 GN 烤盘*	20
最大 $\varnothing$ 32cm 的餐盘, 66mm 层间距	122
最大 $\varnothing$ 32cm 的餐盘, 80mm 层间距	98
最大装载重量 (使用 1/1 GN 烤盘或 600x400 面包盘)	
单台烤箱	180 kg
单层	15 kg

### 电气规格

3N ~ 400V 50/60Hz*	
额定功率	67.3kW
额定电流	97.3A
额定保险规格	100A
剩余电流保护器(RCD 或漏电保护器(GFCI))	
单相变频器	A\B 型
建议的电缆规格	5G35

\* 供电优化系统为出厂标配

### 排放信息

散热量*	
潜热	11000 kJ/h / 3.06 kW
显热	14100 kJ/h / 3.92 kW
排水水温	最高 80°C
运行噪音	最大 70dB(A)

\* 散热量根据 DIN 18873-1《商业厨房设备能耗测定方法 - 第一部分》测得。烤箱的使用方式和频率对厨房暖通系统有关键影响, 实际使用中散热量可能高于测得的数据。指导数据可从相关技术文献中查阅, 例如 VDI 2052。有关暖通系统, 请咨询专业的设计人员。

### 上下水

上水	
上水	(2) 个 G 3/4" 固定连接 (上下水组件可选, 最小口径 DN 13 / 1/2")
水压	150 - 600 kPa (1.5-6 bar)
下水	
下水类型	带 P 形存水弯的地漏 (建议) 或固定连接
口径	DN 50 (最小内径 $\varnothing$ 46mm)
下水放坡	最小 3.5% (2°)

### 水质要求

上水接口 A*, 用于锅炉, 用于清洁系统和清洁水枪的上水 B	
通用要求	饮用水, 典型为硬水
硬度	4-20° dh / 70-360 ppm / 7-35° TH / 5-25° e
pH 值	6.5-8.5
Cl <sup>-</sup> (氯化物)	不超过 60mg/l
Cl <sub>2</sub> (游离氯)	不超过 0.2mg/l
SO <sub>4</sub> <sup>2-</sup> (硫酸盐)	不超过 150mg/l
Fe (铁离子)	不超过 0.1mg/l
SiO <sub>2</sub> (二氧化硅)	不超过 13mg/l
NH <sub>2</sub> Cl (氯胺)	不超过 0.2mg/l
温度	最高 40°C
电导率	不低于 20 $\mu$ S/cm

\* 参见图片连接位置, 第 2 页。

### 耗水量

上水 A、B**	
$\varnothing$ 烹饪用水	13.4 l/h
$\varnothing$ 最大水流速度	15 l/min

\* 软水系统处理量参考值

\*\* 包括了用于冷却废水的用量

注意: 上下水接驳点位, 请见第 2 页《机电点位图 (烤箱底面)》

## 选配件

- 质量管理: ConvoSmoke 烟熏功能 ——集成的冷、热熏制功能
- 带油脂管理功能的 ConvoGrill (可需要提供)
- 冷凝水消除系统——集成的冷凝模块 (可按需供货)
- 船用版 (参见单独的数据手册)
- 监狱版
- 可提供各种电压
- 外接真空低温水浴烹饪 (sous-vide) 温度探针
- 外置核心温度探针

## 附件

- 烹饪管理: kitchenconnect® (WiFi/LAN), Welbilt 提供的网络解决方案, 用于随时随地更新和监控设备
- 带油脂过滤器的 ConvoVent 4 冷凝烟罩
- 带有油脂和异味过滤器的 ConvoVent 4+ 冷凝烟罩
- 信号塔——外部运行状态显示器
- 宴会系统 (套装/散件可选): 包括餐盘架、移动烤盘挂架、转运推车、保温毯等
- ConvoClean 清洁药剂 (桶装/单次瓶装清洗药剂可选)
- 推车: 前轮带刹车可增强稳定性

## 附件

### ConvoVent 4 冷凝烟罩\*

电气规格	
额定电压	1N ~ 200-240V 50/60Hz
额定功率	130 – 260 W
额定电流	1.0 – 1.9 A
额定保险丝容量	2.5A
包装信息	
宽 x 高 x 深	1137 x 240 x 1285mm
毛重	97kg
顶部安全净空距离**	500mm

\* 叠加烤箱配套的 ConvoVent 4 冷凝烟罩可供, 详询我司销售。

\*\* 与厨房所使用的集气系统、天花吊顶材质有关

### ConvoVent 4+ 冷凝烟罩\*

电气规格	
额定电压	1N ~ 200-240V 50/60Hz
额定功率	130 – 260 W
额定电流	1.0 – 1.9 A
额定保险丝容量	2.5A
包装信息	
宽 x 高 x 深	1137 x 373 x 1285mm
毛重	120kg
顶部安全净空距离**	500mm

\* 叠加烤箱配套的 ConvoVent 4+ 冷凝烟罩可供, 详询我司销售。

\*\* 与厨房所使用的集气系统、天花吊顶材质有关。

